

- |            |      |          |      |
|------------|------|----------|------|
| ( ) bus    | foot | push     | book |
| ( ) before | ball | floor    | ox   |
| ( ) ruler  | dog  | mooncake | blue |
| ( ) big    | ship | horse    | it   |




3. 写出单词或音标。

- |         |       |        |          |
|---------|-------|--------|----------|
| [bru□m] | [d□□] | [sit□] | [b□□d]   |
| [fut□]  | [wi□] | [d□g]  | ['sʌstə] |
| look    | do    | water  | good     |
| too     | foot  | clock  | first    |
| work    | shop  | doctor | sea      |

4. 将下列单词与正确的音标用线连起来。

- |          |           |
|----------|-----------|
| hot      | [blu□]    |
| football | [huk]     |
| blue     | [kis]     |
| hook     | ['fʊtb□□] |
| kiss     | [h□t]     |

(三) 学习音标[a□] [□] [æ] [e]

<h1>[ a: ]</h1>	<p>1. 嘴巴放松张大，上下牙齿全部张开，双唇呈圆形。</p> <p>2. 舌身后缩，舌尖离开下齿，舌后部稍抬高。</p> <p>3. 振动声带，推出气流发出[a:]音，类似于“啊”。</p> <p>注意：[a:]是个长元音，发音要稍长一些。现在多写为[a:]。</p>
	<p>[a:] [a:] [a:]</p> <p>[fa:] [ʃa:k] [da:k]</p>
	<p>It's too far to see the shark. It's too dark to see the shark. Oh, no! It's a car!</p>
	





发[a□]音的字母和字母组合 a ar al au ear

- a: grass glass class plant dance fast father last
- ar: car star arm March garden dark party
- al: half calm

- *au: laugh aunt*
- *ear: heart*

根据发音规则，找出每组中画线部分发[aɪ]音的两个单词，并写在后面的横线上。

- *arm lip doctor card \_\_\_\_\_*
- *cloud cart garden gate \_\_\_\_\_*
- *ball party dark tiger \_\_\_\_\_*
- *job lorry March heart \_\_\_\_\_*

	<p>1. 嘴巴张开一半，牙齿分开，下嘴唇略向下。</p> <p>2. 舌中部向硬腭抬起，不要接触到硬腭，舌尖和舌端两侧贴在下。</p> <p>3. 双唇向两边平展形成扁平状，振动声带，短促有力推出气流发出 [ʌ] 音。</p> <p>注意：[ʌ]是个短元音，发音短促，需要收小腹。</p>	
	<p>[ʌ] [ʌ] [ʌ] [fʌn] [rʌn] [dʒʌmp]</p>	
	<p>It's fun to run and jump in the sun.</p>	

发[ʊ]音的字母和字母组合 **o u ou**

- *o: son come colour love money*
- *u: us sun nut jump under bus brush supper*
- *ou: touch young enough country*

根据发音规则，找出每组中画线部分发[ʊ]音的单词，并写在后面的横线上。

- *hear cup bed air \_\_\_\_\_*
- *voice boy duck ant \_\_\_\_\_*
- *class corn bear gun \_\_\_\_\_*
- *cute boy money her \_\_\_\_\_*




<b>[ æ ]</b>	 <ol style="list-style-type: none"> <li>1. 嘴唇向两侧尽量分开，嘴巴张开较大。</li> <li>2. 舌前部在发音过程中抬起，舌尖稍微接触下齿背。</li> <li>3. 发音时逐渐压低舌头和下颚，尽可能夸张，振动声带，发出[æ]音。</li> </ol> <p>注意：[æ]是个短元音，但在实际发音中有一定的长度。要注意与[e]的区别。</p>
 [æ] [æ] [æ] [kætʃ] [dæt] [blæk] [kæt]	
 Catch that fat black cat!	

发[æ]音的字母 a

- a: *dad cap cat bad apple bag flag hand rabbit ant black fat has stand rat map*

根据发音规则，找出每组中画线部分发[æ]音的单词，并写在后面的横线上。

- *rat*      *bed*      *face*      *sport*      \_\_\_\_\_
- *hear*      *cup*      *fat*      *pear*      \_\_\_\_\_
- *rice*      *bat*      *finger*      *tree*      \_\_\_\_\_
- *sea*      *young*      *knife*      *apple*      \_\_\_\_\_

<b>[ e ]</b>	 <ol style="list-style-type: none"> <li>1. 嘴唇向两侧微微分开，上下齿之间大约可容纳一个小指头尖的距离。</li> <li>2. 舌前部在发音过程中抬起，舌尖稍微接触下齿背。</li> <li>3. 发音时下巴逐渐向下移动，振动声带，发出[e]音。</li> </ol>
 e] [e] [e] ['betə] [best] ['nevə]	
 Good, better, best. Never let it rest!	

发[e]音的字母和字母组合 e ea

- e: *egg bell desk leg net pen guess*
- ea: *bread head breakfast health*

根据发音规则，找出每组中画线部分不发[e]音的单词，并写在后面的横线上。

- cat      well      leg      pen      \_\_\_\_\_
- sweat      map      pet      elephant      \_\_\_\_\_
- egg      ten      tall      desk      \_\_\_\_\_
- bread      head      bed      toy      \_\_\_\_\_

### 练 习

1. 抄写音标，每个抄写 5 遍。

[a:] : \_\_\_\_\_ [ɔ:] : \_\_\_\_\_ [æ] : \_\_\_\_\_ [e] : \_\_\_\_\_

2. 找出每组中画线部分发音不同的单词。

- |                     |                |               |                 |
|---------------------|----------------|---------------|-----------------|
| ( ) car             | arm            | fo <u>o</u> d | g <u>a</u> rden |
| ( ) true            | ju <u>m</u> p  | b <u>u</u> s  | cu <u>t</u>     |
| ( ) b <u>a</u> g    | sh <u>o</u> rt | m <u>a</u> p  | fl <u>a</u> g   |
| ( ) e <u>g</u> g    | p <u>e</u> n   | h <u>e</u> ad | sm <u>a</u> ll  |
| ( ) g <u>o</u> t    | cl <u>o</u> ck | b <u>e</u> ll | do <u>g</u>     |
| ( ) r <u>a</u> bbit | b <u>o</u> ok  | w <u>o</u> od | fo <u>o</u> t   |
| ( ) r <u>a</u> t    | b <u>a</u> t   | <u>a</u> pple | t <u>e</u> n    |
| ( ) g <u>u</u> n    | st <u>a</u> r  | d <u>u</u> ck | m <u>o</u> ney  |

3. 写出单词或音标。

[pɑ:st]	[ru:m]	[swet]	[sit]
[fæt]	[gɔ:t]	[cɔ:p]	[ɔ:t]
bag	car	bus	bread
star	head	food	duck

4. 下列每题中画线部分有几种读音，请将有一种读音的在括号里画  ，有两种读音的在括号里画  ，有三种读音的在括号里画  。

- |                    |               |               |               |
|--------------------|---------------|---------------|---------------|
| ( ) h <u>a</u> t   | f <u>a</u> st | c <u>oo</u> k | l <u>a</u> st |
| ( ) j <u>ee</u> p  | d <u>oo</u> r | s <u>u</u> n  | g <u>u</u> m  |
| ( ) d <u>a</u> d   | c <u>a</u> p  | h <u>a</u> nd | m <u>a</u> p  |
| ( ) st <u>a</u> r  | c <u>a</u> r  | c <u>u</u> t  | f <u>r</u> om |
| ( ) sk <u>ir</u> t | sheep         | b <u>ir</u> d | h <u>e</u> r  |

5. 改变下列单词的一个字母，使它变成另一个单词。

like _____	look _____
hat _____	right _____

lake _____	know _____
nice _____	love _____
hot _____	same _____
well _____	sea _____

(四) 学习音标[eɪ] [aɪ] [ɔɪ] [aʊ]




<h1>[ eɪ ]</h1>	<p>1. 该发音需要先学习 [e]和[i]这两个单元音的发音。</p> <p>2. 嘴巴张开成半圆形，开始发[e]音。</p> <p>3. 然后慢慢滑向[i]音，嘴唇慢慢靠拢。</p> <p>注意：[ei]现多写为[eɪ]，是“合口双元音”，即口腔由半开到接近半合，由大到小。发音时音量从强到弱，前长后短，前重后轻。</p> 
 [eɪ] [eɪ] [eɪ]	
 Haste makes waste.	

发[eɪ]音的字母和字母组合 a ai ay ei

- a: cake make name game snake gate lazy
- ai: rain train wait
- ay: day May play today way
- ei: eight weight

根据发音规则，找出每组中画线部分不发[eɪ]音的单词，并写在后面的横线上。

- face      wave      sheep      tail      \_\_\_\_\_
- grape      plane      name      coat      \_\_\_\_\_
- time      tape      train      snake      \_\_\_\_\_
- rain      soap      cake      train      \_\_\_\_\_




<h1>[ aɪ ]</h1>	<p>1. 学习该发音需要先学习 [a:] 和 [i] 这两个单元音发音。</p> <p>2. 双唇张开，开始发 [a:] 音。</p> <p>3. 舌部肌肉放松，慢慢滑向 [i] 音，嘴唇慢慢靠拢。</p> <p>注意：[aɪ] 现多写为 [ai]，是“合口双元音”，口形由大到小。发音时舌位由低到高，音量由强到弱，由长到短，由清晰到含糊。</p>	
 [aɪ] [aɪ] [aɪ] [laɪk] [raɪd] [waɪt] [baɪk]		
 I like to ride my white bike.		

发 [aɪ] 音的字母和字母组合 **i y ie uy igh**

- *i*: time    bike    nice    tiger    write    knife
- *y*: shy    cry    fly    my    sky    try    why
- *ie*: tie    pie
- *uy*: buy
- *igh*: light    night

根据发音规则，找出每组中画线部分发 [aɪ] 音的两个单词。

- rice      good      jam      right      \_\_\_\_\_
- ship      mine      ice-cream      mouse      \_\_\_\_\_
- cloud      sit      tie      eye      \_\_\_\_\_
- write      small      tennis      kite      \_\_\_\_\_




<h1>[ oɪ ]</h1>	<p>1. 学习该发音需要先学习 [o:] 和 [i] 这两个单元音。</p> <p>2. 发音时下颌张开，嘴唇略呈圆形，稍稍向外突出，发 [o:] 音。</p> <p>3. 舌身放松前探，舌尖轻触下齿，舌前部微微抬起。整个过程就是从 [o:] 音慢慢滑向 [i] 音。</p> <p>注意：[oɪ] 现多写为 [oi]，是“合口双元音”，即口腔由半开到接近半合，口形由稍大而圆变为小而扁。发音时音量由强到弱，由长到短，由清晰到含糊。</p>	
 [oɪ] [oɪ] [oɪ] [bɔɪ] [tɔɪ] [nɔɪz]		
 The boy lost his toy and made a lot of noise.		

发[ɔɪ]音的字母组合 **oi oy**

- oi: oil toilet coin join
- oy: boy toy

根据发音规则，找出每组中画线部分发[ɔɪ]音的两个单词，并写在后面的横线上。

- soil      hear      boy      cold      \_\_\_\_\_
- rabbit    bed      joy      noise      \_\_\_\_\_
- walk      voice    boil      word      \_\_\_\_\_
- tea        enjoy    toy      milk      \_\_\_\_\_

<h1>[ aʊ ]</h1>	<p>1. 学习该发音需要先学习[a:]和[u]这两个单元音。</p> <p>2. 嘴巴放松张大，嘴唇向两侧分开。舌身放平，舌尖轻抵下齿发[a:]。</p> <p>3. 嘴巴收圆合拢，舌尖离开下齿，舌身后缩，舌后部向软腭抬起，发音慢慢滑向[u]。</p>	
 <p>[aʊ] [aʊ] [aʊ] [haus] [faʊnd] [maʊs]</p>		
 <p>The housewife found a mouse in the house.</p>	<p>注意：[aʊ]现多写为[au]，是“合口双元音”，发音时口形由大变小。音量由强到弱，由长到短，由清晰到含糊。</p>	

发[aʊ]音的字母组合 **ou ow**

- ou: house mouse mouth trousers
- ow: flower cow how now down

根据发音规则，找出每组中画线部分不发[aʊ]音的单词，并写在后面的横线上。

- mouse      cloud      arm      town      \_\_\_\_\_
- teacher    trousers    cow      mouth      \_\_\_\_\_
- south      dance      flower    house      \_\_\_\_\_
- tower      blouse      now      baby      \_\_\_\_\_

### 练习

1. 抄写音标，每个抄写 5 遍。

[eɪ] : \_\_\_\_\_ [aɪ] : \_\_\_\_\_ [ɔɪ] : \_\_\_\_\_ [aʊ] : \_\_\_\_\_

2. 找出每组中画线部分发音不同的单词。

( ) cake	egg	rain	May
( ) kite	cry	broom	fly
( ) boy	joy	cat	noise
( ) blouse	sun	cow	house
( ) tower	flower	mouth	arm

3. 根据音标将下列单词补充完整，或写出单词的音标。



[klaʊd]	[sʌt]	[kɪn]	[krɪs]
c _ _ _ d	s _ _	c _ _ n	cr _ _ s
[flæg]	[treʃn]	[desk]	[smɑ:ʃ]
f _ _ g	tr _ _ n	d _ _ _	s _ _ le
Aa	Kk	Ii	Yy
hi	boy	cow	now
toy	bike	house	my
cake	face	how	nice


4. 将下列单词与正确的音标用线连起来。

bow	[baʊ]
gate	[paʃ]
tray	[geʃt]
pie	[treʃ]
poison	['pɔɪzən]

### (五) 学习音标 [əʊ] [ʃ] [eə] [ʊə]



[ əʊ ]	<p>1. 学习该发音需要先学习[ə]和[u]这两个单元音。</p> <p>2. 首先嘴型呈半圆并稍向前突出，舌后部向软腭抬起，不要与之接触，发出[ə]音。</p> <p>3. 然后颚部慢慢抬起，嘴唇慢慢合上，很快的滑向[u]音。</p> <p>注意：[əʊ]现多写为[əʊ]，是“合口双元音”，发音时口型由略微呈较大圆形到收圆缩小，音量由强到弱，该音是字母“O”的读音。</p>
 [əʊ] [əʊ] [əʊ] [kləʊz] ['wɪndəʊ] [kəʊld]	
 Close the window. It's so cold.	





发[əʊ]音的字母和字母组合 o ou oa ow oe

- o: nose rose smoke over
- ou: soul shoulder
- oa: boat coat soap goat
- ow: show window snow bowl
- oe: toe

根据发音规则，找出每组中画线部分发[əʊ]音的两个单词，并写在后面的横线上。

- coat                  goat                  tree                  river                  \_\_\_\_\_
- make                  window                  knife                  road                  \_\_\_\_\_
- you                  white                  old                  coat                  \_\_\_\_\_
- boat                  cloud                  nose                  lamp                  \_\_\_\_\_

[ ɪə ]	<p>1. 学习该发音需要先学习[i]和[ə]这两个单元音。</p> <p>2. 首先短发[i]的音，嘴唇扁平，嘴不要张得太大。</p> <p>3. 然后很快的滑向[ə]音，发音过程中口型始终是半开的。</p> <p>注意：[ɪə]现多写为[ɪə]，是“集中双元音”，发音时口型由小到大，从合到开。前一个成分要短一些，模糊一点，而后一个成分要长一些，清晰一点。英式音标中[ə]音要扁平一些，没有卷舌音。美式音标中[ə]音要卷舌。</p>
 [ɪə] [ɪə] [ɪə] [hɪə] [dɪə] [bɪə] [klɪə]	
 Here, give the deer a glass of beer. Is it clear?	



发[ɪə]音的字母组合 ea ear eer ere

- *ea: idea area really*
- *ear: ear hear tear*
- *eer: deer beer*
- *ere: here sincere*

根据发音规则，找出每组中画线部分发[eə]音的单词，并写在后面的横线上。

- *bear*                  *beer*                  *fair*                  *tail*                  \_\_\_\_\_
- *noodles*              *pair*                  *near*                  *come*              \_\_\_\_\_
- *horse*                  *hear*                  *tower*                *air*                  \_\_\_\_\_
- *ring*                    *king*                  *here*                  *thee*              \_\_\_\_\_





<h1>[ eə ]</h1>	<p>1. 学习该发音需要先学习[e]和[ə]这两个单元音。</p> <p>2. 舌尖轻触下齿，先发前元音[e]。</p> <p>3. 然后很快滑向[ə]音，发音过程中双唇半开。</p> 
 <p>[eə] [eə] [eə]</p> <p>[feə] [heə] [deə] [tʃeə]</p>	<p>注意：[eə]旧版英式音标符号为[ɛə]，是“集中双元音”，发[e]音时嘴角向两边拉，滑向[ə]音时嘴型收小，整个过程口型由大变小。</p>
 <p>The man with fair hair dare not repair the chair.</p>	

发[eə]音的字母组合 **air ear are**

- *air: air hair chair pair*
- *ear: pear bear wear*
- *are: share*

根据发音规则，找出每组中画线部分发[eə]音的单词，并写在后面的横线上。

- *bear*                  *idea*                  *pineapple*              *tail*                  \_\_\_\_\_
- *noodles*              *pair*                  *climb*                *come*              \_\_\_\_\_
- *horse*                  *house*                *tower*                *air*                  \_\_\_\_\_
- *ring*                    *king*                  *hare*                  *thee*              \_\_\_\_\_

<h1>[ʊə]</h1>	<p>1. 学习该发音需要先学习[u]和[ə]这两个单元音。</p> <p>2. 首先发[u]的音，然后慢慢滑向[ə]的音。</p> <p>3. 口型由收圆变化为最后半开。</p>	
<p> [ʊə] [ʊə] [ʊə]</p> <p> [ʊə] [pjʊə]</p>	<p>注意：[ʊə]现在多写为[ʊə]，是“集中双元音”，发音时前长后短，前强后弱，英式发[ə]音不卷舌，美式发[ə]音卷舌。</p>	
<p> I'm sure this is pure gold.</p>		

发[ʊə]音的字母组合 **oor our ure**

- *oor: poor*
- *our: tour*
- *ure: sure pure*

根据发音规则，找出每组中画线部分发[ʊə]音的一个单词，并写在后面的横线上。

- *clear*                  *tourist*                  *book*                  *town*                  \_\_\_\_\_
- *noodles*                  *pair*                  *climb*                  *cure*                  \_\_\_\_\_
- *beard*                  *sure*                  *tower*                  *air*                  \_\_\_\_\_
- *voice*                  *king*                  *pure*                  *engineer*                  \_\_\_\_\_

练习

1. 抄写音标，每个抄写 5 遍。

[ʊə] : \_\_\_\_\_ [ʊ] : \_\_\_\_\_ [e] : \_\_\_\_\_ [u] : \_\_\_\_\_

2. 找出每组中画线部分发音不同的单词。

- |                  |             |             |               |
|------------------|-------------|-------------|---------------|
| ( ) <u>mouth</u> | <u>coat</u> | <u>goat</u> | <u>window</u> |
| ( ) <u>dear</u>  | <u>beer</u> | <u>cake</u> | <u>year</u>   |
| ( ) <u>pair</u>  | <u>boy</u>  | <u>air</u>  | <u>hare</u>   |
| ( ) <u>poor</u>  | <u>tour</u> | <u>sure</u> | <u>cry</u>    |
| ( ) <u>boat</u>  | <u>bike</u> | <u>side</u> | <u>fly</u>    |

3. 写出对应的单词或音标。

[nʊʊz]                  [saʊd]                  [ʊ]                  [kaʊ]